


ANLEITUNG HAUTPFLEGE



GRÜNDLICH HÄNDE WASCHEN  
(siehe „Hände richtig waschen“, Seite 2)

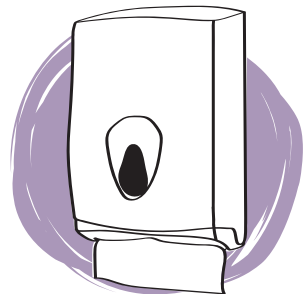


UNSERE EMPFEHLUNG:  
LAVYLAN NEUTRAL

- ✎ parfümfrei
- ✎ dermatologisch getestet
- ✎ rückfettend



**WICHTIG!**  
Auch in den Fingerzwischenräumen  
die Waschlotion/Schaum  
restlos abspülen.



Danach gründlich mit einem  
**EINMALHANDTUCH**  
(auch in den Fingerzwischenräumen)  
Hände abtrocknen!



Wenn die Hände trocken sind,  
mit einer  
**PFLEGELOTION**  
die Hände sorgfältig eincremen.

- ✎ **MANU CARE**  
für beanspruchte Haut
- ✎ **INTENSIVE CARE**  
für sehr stark beanspruchte Haut

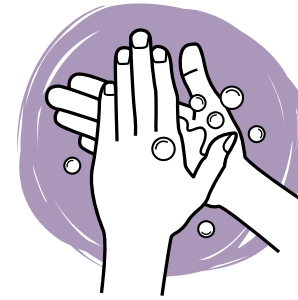
# HÄNDE RICHTIG WASCHEN



HÄNDE NASS MACHEN



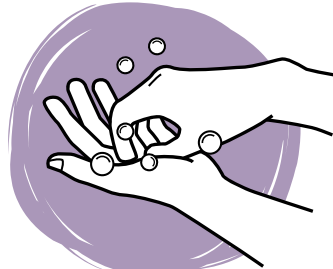
SEIFE NEHMEN



HANDINNENFLÄCHEN



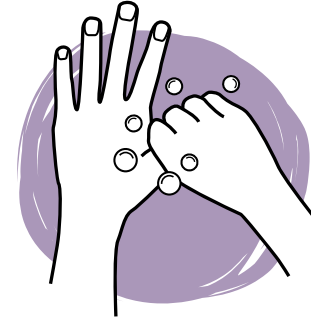
FINGER



FINGERNÄGEL



HANDRÜCKEN



DAUMEN



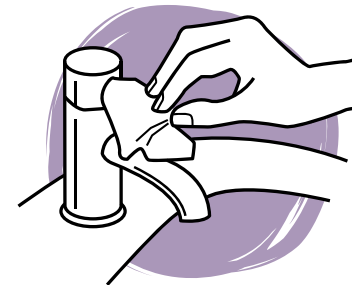
HANDGELENKE



ABSPÜLEN



HÄNDE TROCKNEN  
MIT EINEM EINMALTUCH



WASSERHAHN MIT  
EINMALTUCH ABSTELLEN



DIE HÄNDE SIND  
SAUBER

# HÄNDE RICHTIG DESINFIZIEREN

- ✎ Ausreichende Menge an **Desinfektionsmittel** in die trockenen Handflächen geben
- ✎ Hände müssen während des gesamten Desinfizierens stets nass sein
- ✎ Hände für mindestens **30 Sekunden** desinfizieren
- ✎ **Keinen Schmuck oder Uhren** tragen und die Fingernägel kurz und unlackiert halten
- ✎ Zusätzliche Reinigung der Hände mit Seife nur, wenn sichtbarer Schmutz zurückbleibt



3

